IL MIO LIBRETTO DI NATALE

Nome: _____

Benvenuto/a nel magico Natale! Scrivi o fai scrivere il tuo nome qui sopra e **colora** questa grande pallina di Natale con i colori che ti piacciono di più.

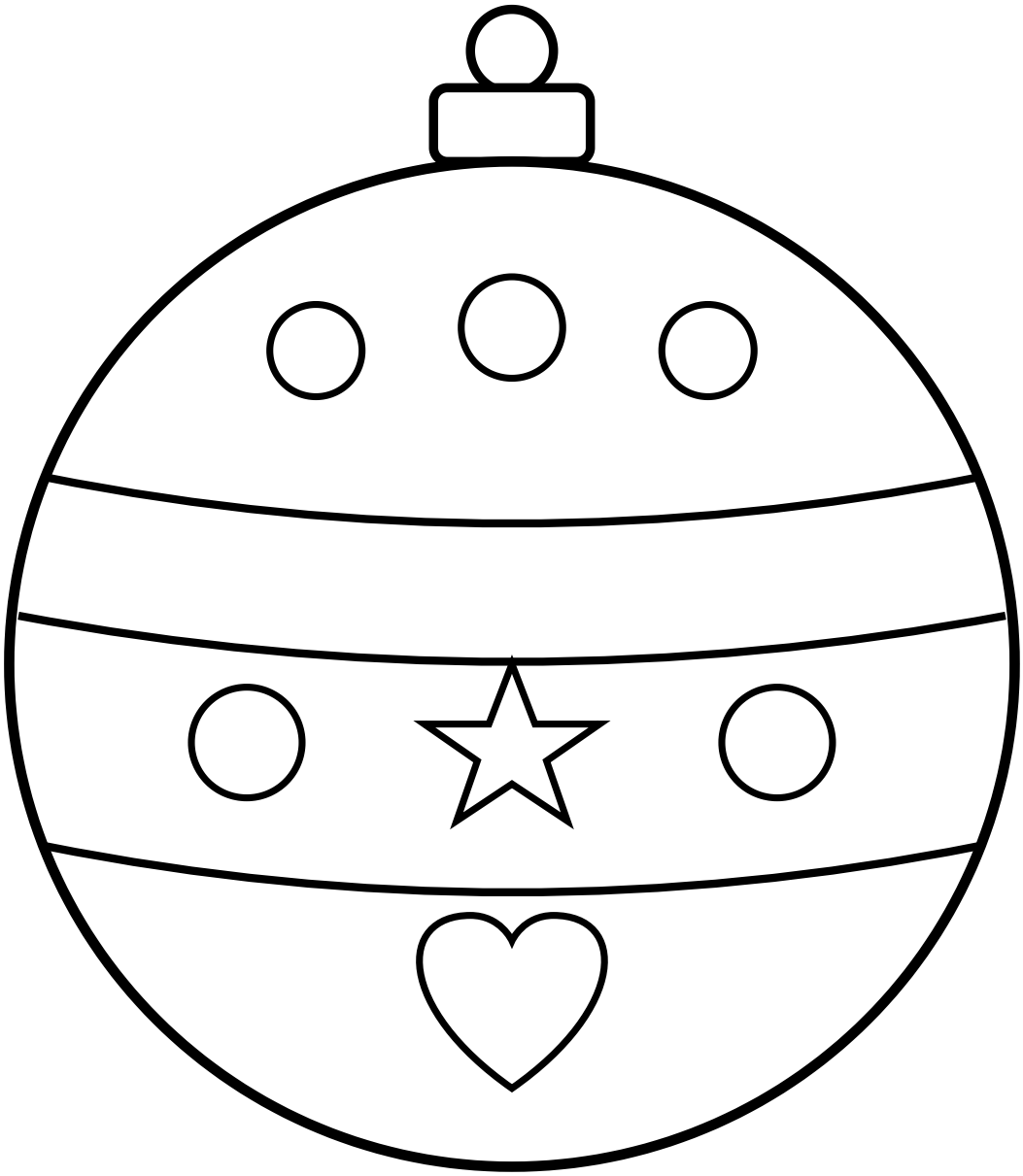

RIPASSA E COLORA L'ALBERELLO Nome: _____

1. **Ripassa con il pennarello** tutte le linee tratteggiate dell'albero e dei pacchetti regalo.
2. **Colora** l'albero di verde, la stella di giallo e i regali come preferisci!



RITAGLIA LE DECORAZIONI PER L'ALBERO

Nome: _____

1. Colora i quattro grandi addobbi natalizi (stella, campana, cuore e pacchetto regalo).

2. Usa le forbici e ritaglia lungo i grandi quadrati tratteggiati per appenderli in classe o a casa!

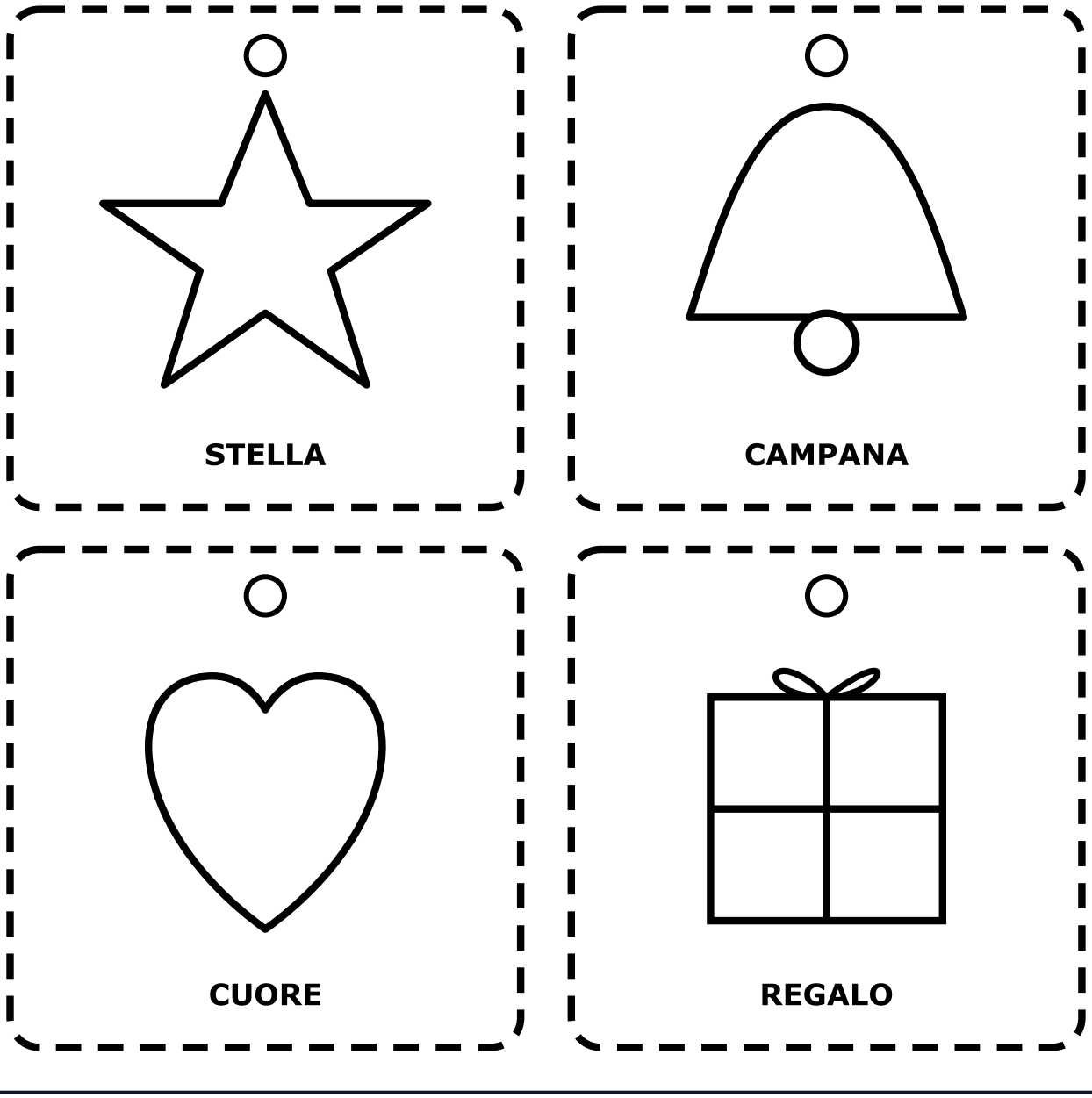

CONTA I SIMBOLI DI NATALE

Nome: _____

1. **Conta con il ditino** quanti disegni ci sono in ogni riga.
2. **Cerchia il numero giusto** a destra e poi colora tutti i simboli!

Conta gli oggetti	Quanti sono? Cerchia!
	1 2 3
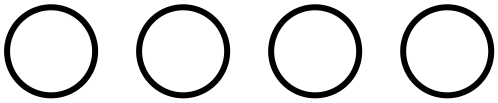	3 4 5
	2 3 4
	4 5 6

QUANTI REGALI CI SONO IN TUTTO?

Nome: _____

1. **Metti insieme** i disegni di sinistra e quelli di destra contandoli tutti.
2. **Scrivi o fai scrivere** il numero totale dentro il quadrato grande alla fine di ogni riga!

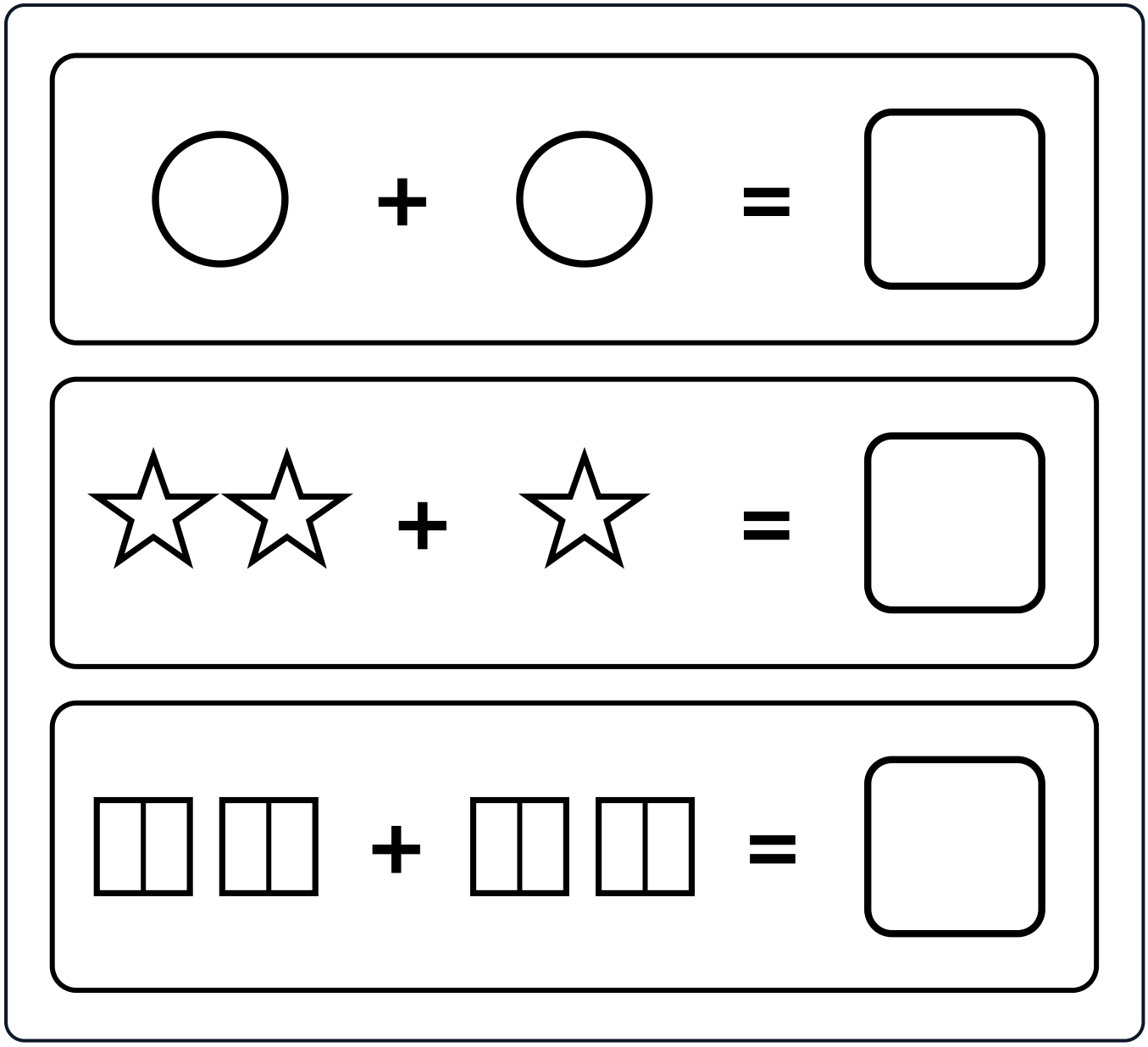

COSTRUISCI IL PUPAZZO DI NEVE

Nome: _____

1. Colora il cappello, il naso a carota e la sciarpa dei 3 pezzi del pupazzo in basso.

2. Ritaglia lungo i rettangoli tratteggiati e **incolla i pezzi nell'ordine giusto** (dal più grande al più piccolo!) dentro la cornice grande.

INCOLLA QUI IL TUO PUPAZZO

